

UNIVERSIDAD TECNOLÓGICA DE COAHUILA
ESTADO DE SITUACIÓN FINANCIERA
AL 30 DE JUNIO DE 2021 Y AL 31 DE DICIEMBRE 2020
(Cifras en Pesos)

ACTIVO	Jun-21	Dic-20	PASIVO	Jun-21	Dic-20
Activo Circulante			Pasivo Circulante		
Efectivo y equivalentes	\$ 12,884,323.05	\$ 6,830,987.64	Cuentas por pagar a Corto Plazo	\$ 3,592,623.46	\$ 7,995,092.57
Derechos a recibir efectivo o equivalentes	718,153.87	477,036.98	Documentos por Pagar Corto Plazo	0.00	0.00
Derechos a recibir bienes o servicios	380,612.24	380,612.24	Porción a Corto Plazo de la Deuda Pública a Largo Plazo	0.00	0.00
Inventarios	0.00	0.00	Títulos y Valores de Corto Plazo	0.00	0.00
Almacenes	0.00	0.00	Pasivos Diferidos a Corto Plazo	0.00	0.00
Estimaciones por pérdidas o Deterioro de Activos Circulantes	0.00	0.00	Fondos y Bienes de Terceros en Garantía y/o Administración a Corto Plazo	0.00	0.00
Otros activos circulantes	0.00	0.00	Provisiones a Corto Plazo	0.00	0.00
Total de Activos Circulantes	13,983,089.16	7,688,636.86	Otros Pasivos a Corto Plazo	0.00	0.00
Activo No Circulante			Total de Pasivos Circulantes	3,592,623.46	
Inversiones Financieras a Largo Plazo	0.00	0.00	Pasivo No Circulante		
Derechos a Recibir Efectivo o Equivalentes a Largo Plazo	0.00	0.00	Cuentas por Pagar a Largo Plazo	0.00	0.00
Bienes Inmuebles, Infraestructura y Construcciones en Proceso	398,741,746.28	398,742,111.69	Documento por Pagar a Largo plazo	0.00	0.00
Bienes Muebles	59,301,546.26	59,078,109.96	Deuda Pública a Largo Plazo	0.00	0.00
Activos Intangibles	5,290,164.93	5,290,164.93	Pasivos Diferidos a Largo Plazo	0.00	0.00
Depreciación, Deterioro y Amortización Acumulada de Bienes	-165,984,163.30	-165,984,163.30	Fondos y Bienes de Terceros en Garantía y/o en Administración a Largo Plazo	0.00	0.00
Activos Diferidos	0.00	0.00	Provisiones a Largo Plazo	5,779,650.00	5,779,650.00
Estimación por Pérdida o Deterioro de Activos no Circulantes	0.00	0.00	Total de Pasivos No Circulantes	5,779,650.00	5,779,650.00
Otros Activos no Circulantes	0.00	0.00	Total del Pasivo	\$ 9,372,273.46	\$ #¡VALOR!
Total de Activos No Circulantes	297,349,294.17	297,126,223.28			
Total del Activo	\$ 311,332,383.33	\$ 304,814,860.14			

HACIENDA PÚBLICA / PATRIMONIO

Hacienda Pública / Patrimonio Contribuido	394,554,303.56	394,554,303.56
Aportaciones	\$ 0.00	\$ 0.00
Donaciones de Capital	383,410.84	383,410.84
Actualizaciones de la Hacienda Pública / Patrimonio	394,170,892.72	394,170,892.72
Hacienda Pública / Patrimonio Generado	-92,594,193.69	-103,514,185.99
Resultados del Ejercicio (Ahorro / Dasahorro)	10,919,792.30	-12,292,530.93
Resultados de Ejercicios Anteriores	-105,645,910.35	-93,353,579.42
Revaluos	0.00	0.00
Reservas	0.00	0.00
Rectificaciones de Resultados de Ejercicios Anteriores	2,131,924.36	2,131,924.36
Total Hacienda Pública / Patrimonio	301,960,109.87	291,040,117.57
Total del Pasivo y Hacienda Pública / Patrimonio	\$ 311,332,383.33	\$ #¡VALOR!

"Bajo protesta de decir verdad declaramos que los Estados Financieros y sus notas, son razonablemente correctos y son responsabilidad del emisor"

Ing. Jesús Contreras García
Rector

C.R. Beatriz Martínez Delgadillo
Director de Administración y Finanzas

C.P. Claudia E. Cantú Hernández
Jefa del Departamento de Contabilidad

UNIVERSIDAD TECNOLÓGICA DE COAHUILA
ESTADO DE ACTIVIDADES
POR EL PERIODO COMPRENDIDO DEL
1° DE ABRIL AL 30 DE JUNIO DE 2021 Y 2020
(Cifras en Pesos)

	Segundo Trimestre 2021	Segundo Trimestre 2020
INGRESOS Y OTROS BENEFICIOS		
Ingresos de la Gestión:	7,255,832.47	28,358,008.62
Impuestos	0.00	0.00
Cuotas y Aportaciones de Seguridad Social	0.00	0.00
Contribuciones de Mejoras	0.00	0.00
Derechos	0.00	0.00
Productos	1,833.47	12,782.34
Aprovechamientos	0.00	0.00
Ingresos por Venta de Bienes y Prestación de Servicios	7,253,999.00	28,345,226.28
Participaciones, Aportaciones, Transferencias, Asignaciones, Subsidios y Otras Ayudas	25,706,883.48	104,271,960.00
Participaciones, Aportaciones, Convenios	0.00	104,271,960.00
Transferencias, Asignaciones, Subsidios y Subvenciones, y Pensiones y Jubilaciones	25,706,883.48	0.00
Otros Ingresos y Beneficios	0.00	0.62
Ingresos Financieros	0.00	0.00
Incremento por Variación de Inventarios	0.00	0.00
Disminución del Exceso de Estimaciones por Pérdida o Deterioro u Obsolescencia	0.00	0.00
Disminución del Exceso de Provisiones	0.00	0.00
Otros Ingresos y Beneficios Varios	0.00	0.62
Total de Ingresos y Otros Beneficios	\$ 32,962,715.95	\$ 132,629,969.24
GASTOS Y OTRAS PÉRDIDAS		
Gastos de Funcionamiento	23,994,863.62	123,750,837.31
Servicios Personales	19,368,574.59	91,722,291.86
Materiales y Suministros	911,960.09	3,828,507.56
Servicios Generales	3,714,328.94	28,200,037.89
Transferencia, Asignaciones, Subsidios y Otras Ayudas	40,000.00	0.00
Transferencias Internas y Asignaciones al Sector Público	0.00	0.00
Transferencias al Resto del Sector Público	0.00	0.00
Subsidios y Subvenciones	0.00	0.00
Ayudas Sociales	40,000.00	0.00
Pensiones y Jubilaciones	0.00	0.00
Transferencias a Fideicomisos, Mandatos y Contratos Análogos	0.00	0.00
Transferencias a la Seguridad Social	0.00	0.00
Donativos	0.00	0.00
Transferencias al Exterior	0.00	0.00
Participaciones y Aportaciones	0.00	0.00
Participaciones	0.00	0.00
Aportaciones	0.00	0.00
Convenios	0.00	0.00
Intereses, Comisiones y Otros Gastos de la Deuda Pública	0.00	0.00
Intereses de la Deuda Pública	0.00	0.00
Comisiones de la Deuda Pública	0.00	0.00
Otros Gastos y Pérdidas Extraordinarias	0.00	21,171,662.86
Estimaciones, Depreciaciones, Deterioros, Obsolescencia y Amortizaciones	0.00	21,171,662.86
Provisiones	0.00	0.00
Disminución de Inventarios	0.00	0.00
Aumento por Insuficiencia de Estimaciones por Pérdida o Deterioro y Obsolescencia	0.00	0.00
Aumento por Insuficiencia de Provisiones	0.00	0.00
Otros Gastos	0.00	0.00
Inversión Pública	0.00	0.00
Inversión Pública no Capitalizable	0.00	0.00
Total de Gastos y Otras Pérdidas	\$ 24,034,863.62	\$ 144,922,500.17
Resultados del Ejercicio (Ahorro/Desahorro)	\$ 8,927,852.33	\$ -12,292,530.93

"Bajo protesta de decir verdad declaramos que los Estados Financieros y sus notas, son razonablemente correctos y son responsabilidad del emisor"

Ing. Jesús Contreras García
Rector

C.P. Beatriz Martínez Delgadillo
Director de Administración y Finanzas

C.P. Claudia E. Cantú Hernández
Jefa del Departamento de Contabilidad

UNIVERSIDAD TECNOLÓGICA DE COAHUILA
ESTADO DE ACTIVIDADES
POR EL PERÍODO COMPRENDIDO DEL
1º DE ENERO AL 30 DE JUNIO DE 2021 Y 2020
(Cifras en Pesos)

	<u>2021</u>	<u>2020</u>
INGRESOS Y OTROS BENEFICIOS		
Ingresos de la Gestión:	13,305,795.34	28,358,008.62
Impuestos	0.00	0.00
Cuotas y Aportaciones de Seguridad Social	0.00	0.00
Contribuciones de Mejoras	0.00	0.00
Derechos	0.00	0.00
Productos	3,197.37	12,782.34
Aprovechamientos	0.00	0.00
Ingresos por Venta de Bienes y Prestación de Servicios	13,302,597.97	28,345,226.28
Participaciones, Aportaciones, Transferencias, Asignaciones, Subsidios y Otras Ayudas	46,090,033.96	104,271,960.00
Participaciones, Aportaciones, Convenios	0.00	104,271,960.00
Transferencias, Asignaciones, Subsidios y Subvenciones, y Pensiones y Jubilaciones	46,090,033.96	0.00
Otros Ingresos y Beneficios	0.00	0.62
Ingresos Financieros	0.00	0.00
Incremento por Variación de Inventarios	0.00	0.00
Disminución del Exceso de Estimaciones por Pérdida o Deterioro u Obsolescencia	0.00	0.00
Disminución del Exceso de Provisiones	0.00	0.00
Otros Ingresos y Beneficios Varios	0.00	0.62
Total de Ingresos y Otros Beneficios	\$ 59,395,829.30	\$ 132,629,969.24
GASTOS Y OTRAS PÉRDIDAS		
Gastos de Funcionamiento	48,436,037.00	123,750,837.31
Servicios Personales	39,480,748.94	91,722,291.86
Materiales y Suministros	1,303,925.84	3,828,507.56
Servicios Generales	7,651,362.22	28,200,037.89
Transferencia, Asignaciones, Subsidios y Otras Ayudas	40,000.00	0.00
Transferencias Internas y Asignaciones al Sector Público	0.00	0.00
Transferencias al Resto del Sector Público	0.00	0.00
Subsidios y Subvenciones	0.00	0.00
Ayudas Sociales	40,000.00	0.00
Pensiones y Jubilaciones	0.00	0.00
Transferencias a Fideicomisos, Mandatos y Contratos Análogos	0.00	0.00
Transferencias a la Seguridad Social	0.00	0.00
Donativos	0.00	0.00
Transferencias al Exterior	0.00	0.00
Participaciones y Aportaciones	0.00	0.00
Participaciones	0.00	0.00
Aportaciones	0.00	0.00
Convenios	0.00	0.00
Intereses, Comisiones y Otros Gastos de la Deuda Pública	0.00	0.00
Intereses de la Deuda Pública	0.00	0.00
Comisiones de la Deuda Pública	0.00	0.00
Otros Gastos y Pérdidas Extraordinarias	0.00	21,171,662.86
Estimaciones, Depreciaciones, Deterioros, Obsolescencia y Amortizaciones	0.00	21,171,662.86
Provisiones	0.00	0.00
Disminución de Inventarios	0.00	0.00
Aumento por Insuficiencia de Estimaciones por Pérdida o Deterioro y Obsolescencia	0.00	0.00
Aumento por Insuficiencia de Provisiones	0.00	0.00
Otros Gastos	0.00	0.00
Inversión Pública	0.00	0.00
Inversión Pública no Capitalizable	0.00	0.00
Total de Gastos y Otras Pérdidas	\$ 48,476,037.00	\$ 144,922,500.17
Resultados del Ejercicio (Ahorro/Desahorro)	\$ 10,919,792.30	\$ -12,292,530.93

"Bajo protesta de decir verdad declaramos que los Estados Financieros y sus notas, son razonablemente correctos y son responsabilidad del emisor"


Ing. Jesús Contreras García
Rector



C.P. Beatriz Martínez Delgadillo
Director de Administración y Finanzas


C.P. Claudia E. Cantú Hernández
Jefa del Departamento de Contabilidad

UNIVERSIDAD TECNOLÓGICA DE COAHUILA
ESTADO DE VARIACIONES EN LA HACIENDA PÚBLICA / PATRIMONIO
POR EL PERÍODO COMPRENDIDO DEL
DEL 1° DE ABRIL AL 30 DE JUNIO DE 2021
(Cifras en Pesos)

Concepto	Hacienda Pública / Patrimonio Contribuido	Hacienda Pública / Patrimonio Generado del Ejercicio Anterior	Hacienda Pública / Patrimonio Generado del Ejercicio	Exceso o Insuficiencia en la Actualización de la Hacienda Pública / Patrimonio	Total
Hacienda Pública / Patrimonio Contribuido Neto 2021	394,554,303.56				394,554,303.56
Aportaciones	0.00				
Donaciones de Capital	383,410.84				383,410.84
Actualización de la Hacienda Pública / Patrimonio	394,170,892.72				394,170,892.72
Hacienda Pública / Patrimonio Generado Neto 2020		- 103,513,985.99	1,991,939.97		- 101,522,046.02
Resultado del ejercicio (Ahorro / Desahorro)			1,991,939.97		1,991,939.97
Resultados de Ejercicios Anteriores		- 105,645,910.35			- 105,645,910.35
Revalúos		0.00			0.00
Reservas		0.00			0.00
Rectificaciones de Resultados de Ejercicios Anteriores		2,131,924.36			2,131,924.36
Exceso o Insuficiencia en la Actualización de la Hacienda Pública / Patrimonio Neto 2021					
Resultado Posición Monetaria					
Resultado por Tenencia de Activos no Monetarios					
Hacienda Pública / Patrimonio Neto Final al 31 de Marzo 2021	\$ 394,554,303.56	\$ - 103,513,985.99	\$ 1,991,939.97	\$ -	\$ 293,032,257.54
Cambios en la Hacienda Pública / Patrimonio Contribuido Neto 2021					
Aportaciones	0.00				0.00
Donaciones de Capital	0.00				0.00
Actualización de la Hacienda Pública / Patrimonio	0.00				0.00
Variación de la Hacienda Pública / Patrimonio Generado Neto de 2021	1,991,939.97	1,991,939.97	6,935,912.36	0.00	8,927,852.33
Resultados de Ejercicio (Ahorro / Desahorro)			8,927,852.33		10,919,792.30
Resultados del Ejercicio Anteriores			-1,991,939.97		-1,991,939.97
Revalúos			0.00		0.00
Reservas			0.00		0.00
Rectificaciones de Resultados de Ejercicios Anteriores			0.00		0.00
Cambios en Exceso o Insuficiencia en la Actualización de la Hacienda Pública / Patrimonio Neto de 2021				0.00	0.00
Resultado por Tenencia de Activos no Monetarios				0.00	0.00
Hacienda Pública / Patrimonio Neto al 30 de Junio 2021	\$ 394,554,302.56	\$ -101,522,046.02	\$ 8,927,852.33	\$ 0.00	\$ 301,960,109.87

"Bajo protesta de decir verdad declaramos que los Estados Financieros y sus notas, son razonablemente correctos y son responsabilidad del emisor"


Ing. Jesús Contreras García
Rector



C.P. Beatriz Martínez Delgadillo
Director de Administración y Finanzas


C.P. Claudia E. Cantú Hernández
Jefa del Departamento de Contabilidad


UNIVERSIDAD TECNOLÓGICA DE COAHUILA
ESTADO DE VARIACIONES EN LA HACIENDA PÚBLICA/ PATRIMONIO
POR EL PERÍODO COMPRENDIDO DEL
DEL 1° DE ENERO AL 30 DE JUNIO DE 2021
(Cifras en Pesos)

Concepto	Hacienda Pública/ Patrimonio Contribuido	Hacienda Pública/ Patrimonio Generado de Ejercicio Anterior	Hacienda Pública/ Patrimonio Generado del Ejercicio	Exceso o Insuficiencia en la Actualización de la Hacienda Pública / Patrimonio	Total
Hacienda Pública / Patrimonio Contribuido Neto 2020	394,554,303.56				394,554,303.56
Aportaciones	0.00				-
Donaciones de Capital	383,410.84				383,410.84
Actualización de la Hacienda Pública / Patrimonio	394,170,892.72				394,170,892.72
Hacienda Pública / Patrimonio Generado Neto 2020		- 91,221,655.06	- 12,292,530.93		- 103,514,185.99
Resultado del ejercicio (Ahorro / Desahorro)					- 12,292,530.93
Resultados de Ejercicios Anteriores		- 93,353,579.42	- 12,292,530.93		- 93,353,579.42
Revalúos		0.00			0.00
Reservas		0.00			0.00
Rectificaciones de Resultados de Ejercicios Anteriores		2,131,924.36			2,131,924.36
Exceso o Insuficiencia en la Actualización de la Hacienda Pública / Patrimonio Neto 2020					
Resultado Posición Monetaria					-
Resultado por Tenencia de Activos no Monetarios					-
Hacienda Pública / Patrimonio Neto Final 2020	\$ 394,554,303.56	\$ - 91,221,655.06	\$ - 12,292,530.93	\$ -	\$ 291,040,117.57
Cambios en la Hacienda Pública / Patrimonio Contribuido Neto 2021					
Aportaciones	0.00				0.00
Donaciones de Capital	0.00				0.00
Actualización de la Hacienda Pública / Patrimonio	0.00				0.00
Variación de la Hacienda Pública / Patrimonio Generado Neto de 2021		-12,292,330.93	23,212,323.23	0.00	10,919,992.30
Resultados de Ejercicio (Ahorro / Desahorro)			10,919,792.30	0.00	10,919,792.30
Resultados del Ejercicio Anteriores		-12,292,330.93	12,292,530.93	0.00	200.00
Revalúos			0.00	0.00	0.00
Reservas			0.00	0.00	0.00
Rectificaciones de Resultados de Ejercicios Anteriores					0.00
Cambios en Exceso o Insuficiencia en la Actualización de la Hacienda Pública / Patrimonio Neto de 2021					
Resultado por Tenencia de Activos no Monetarios				0.00	0.00
				0.00	0.00
				0.00	0.00
Hacienda Pública / Patrimonio Neto al 30 de Junio 2021	\$ 394,554,302.56	\$ -103,513,985.99	\$ 10,919,792.30	\$ 0.00	\$ 301,960,109.87

"Bajo protesta de decir verdad declaramos que los Estados Financieros y sus notas, son razonablemente correctos y son responsabilidad del emisor"


Ing. Jesús Contreras García
Rector


C.P. Beatriz Martínez Delgadillo
Director de Administración y Finanzas


C.P. Claudia E. Cantú Hernández
Jefa del Departamento de Contabilidad